

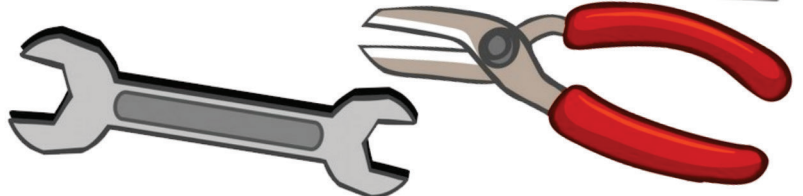




INCENTIVO DE OFERTA



Prepare uma caixinha de ferramentas e os dois construtores. Cada criança recebe, em cada sábado, um tijolo para colar como incentivo de oferta. Pode imprimir um conjunto por criança.





Cantinho Missionário

O destino das ofertas deste trimestre é a **Divisão Sul-Americana**, que sonha realizar os seguintes projetos:

1. **Residência para alunos e centro de treinamento missionário**, Universidade Adventista do Chile, Chillán.
2. **Cem salas para a Escola Sabatina** em igrejas com recursos escassos, Chile.
3. **Colégio Adventista de Pernambuco**, Sairé, Brasil.

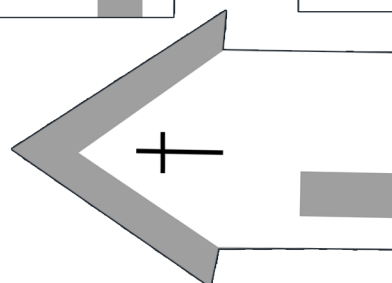
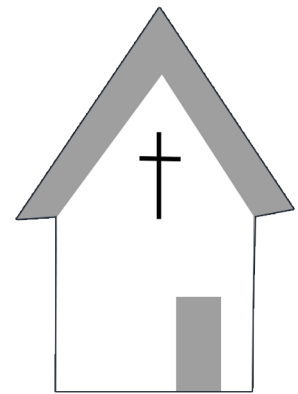

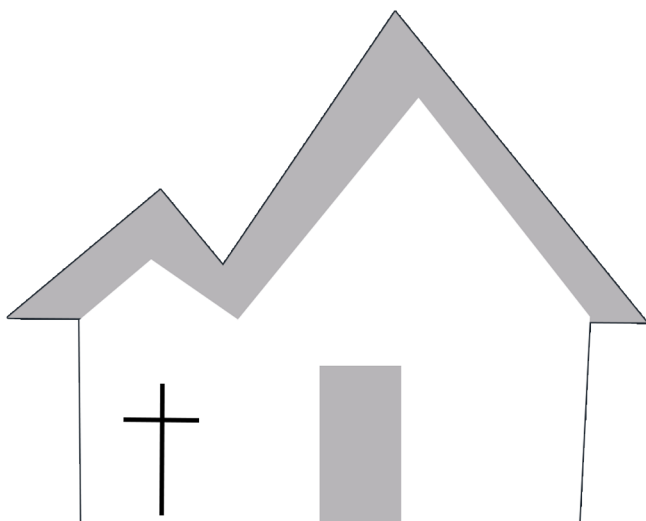
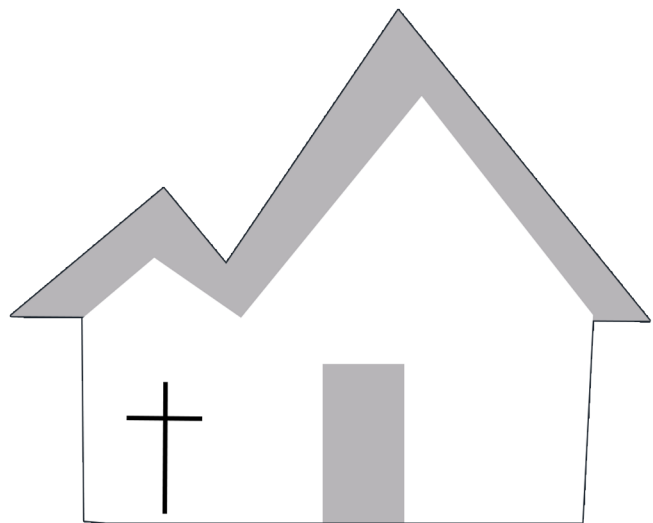

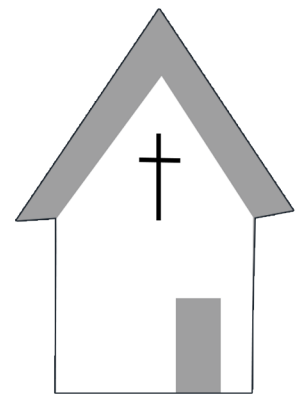
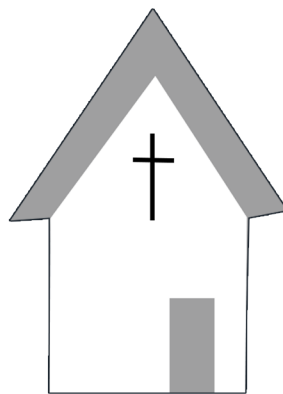

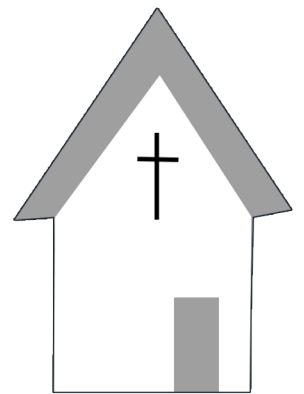
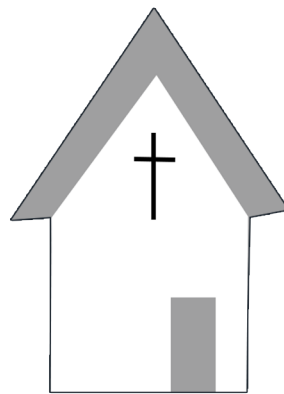
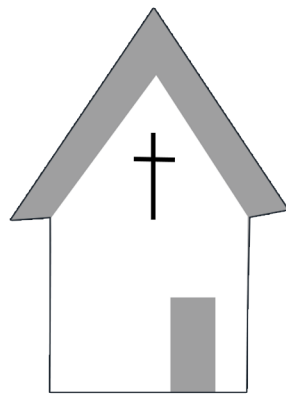



Como o foco está na construção de salas para a Escola Sabatina no Chile, sugerimos criar um cantinho com uma maquete ou mural com paisagem de montanhas, onde vocês podem acrescentar igrejas ou pinheiros a cada sábado.



Feito com caixinhas de ovos e triângulos em forma de pinheiros, colados em paus de gelado, para compor a paisagem com as igrejas.

Igrejas



Pinheiros que podem ser impressos
ou recortados em cartolina ou EVA e
colados em pauzinhos de gelado.

