

CADERNO DE ATIVIDADES DA ESCOLA SABATINA JARDIM DE INFÂNCIA

4 TRIMESTRE - ANO A



Nome _____

Igreja _____

Eu venho à Escola Sabatina



LIÇÃO 1 - LEVANTA-TE, MENINA!

Verso para decorar:

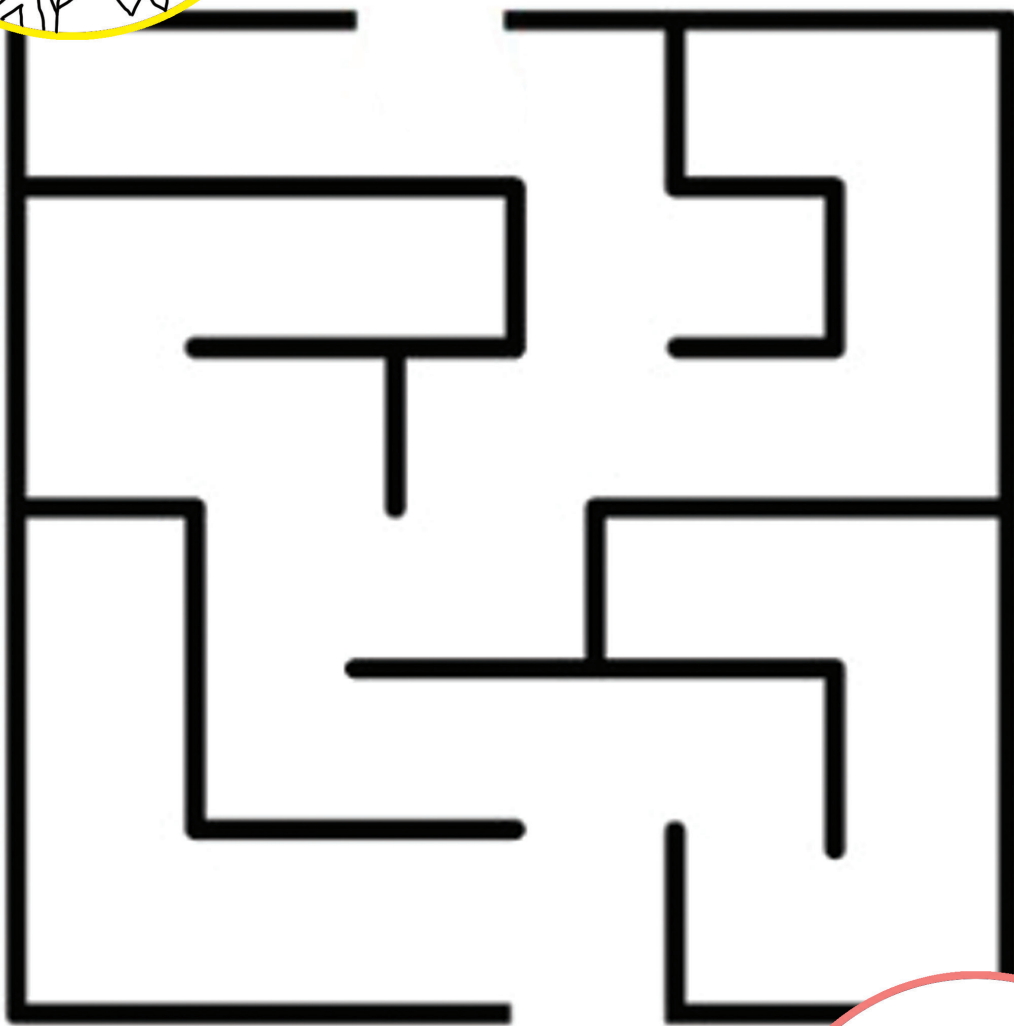
“Oro para que tenhas boa saúde.”

III João 2



Ajuda Jairo a chegar a Jesus.

Depois pinta os desenhos.



LIÇÃO 2 - CELEBRANDO A CURA

Verso para decorar:

“Estive doente, e vocês cuidaram de Mim.”

Mateus 25:36

Pinta o desenho.



LIÇÃO 3 - UM BURACO NO TELHADO

Verso para decorar:

“Sejamos bondosos e carinhosos uns para com os outros.”

Efésios 4:32

Para obteres uma imagem recorta e ordena.





LIÇÃO 4 - AGORA EU VEJO

Verso para decorar:

“Uma coisa sei: eu era cego e agora vejo!”

João 9:25

Pinta o emoji que mostra a cara do cego depois de ser curado por Jesus.
Depois desenha-lhe o cabelo e as orelhas.





LIÇÃO 5 - JOVEM, LEVANTA-TE!

Verso para decorar:

“Deus veio salvar o Seu povo.”

Lucas 7:16

Procura as sete diferenças.



LIÇÃO 6 - A OVELHA PERDIDA

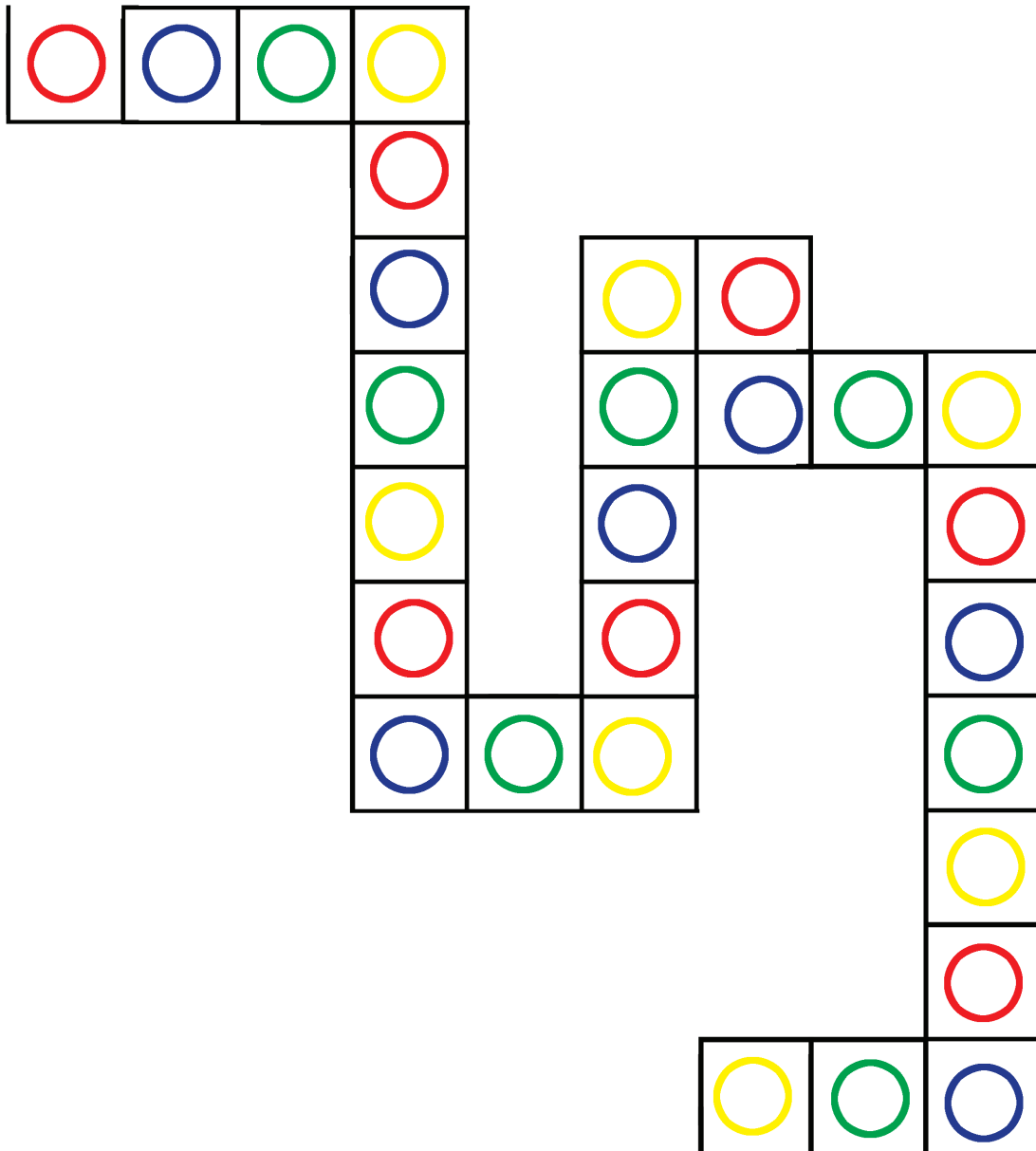
Verso para decorar:

“Eu estarei sempre convosco.”

Mateus 28:20



Ajuda Jesus a encontrar a ovelhinha perdida, pinta o interior do círculo com a cor correspondente.



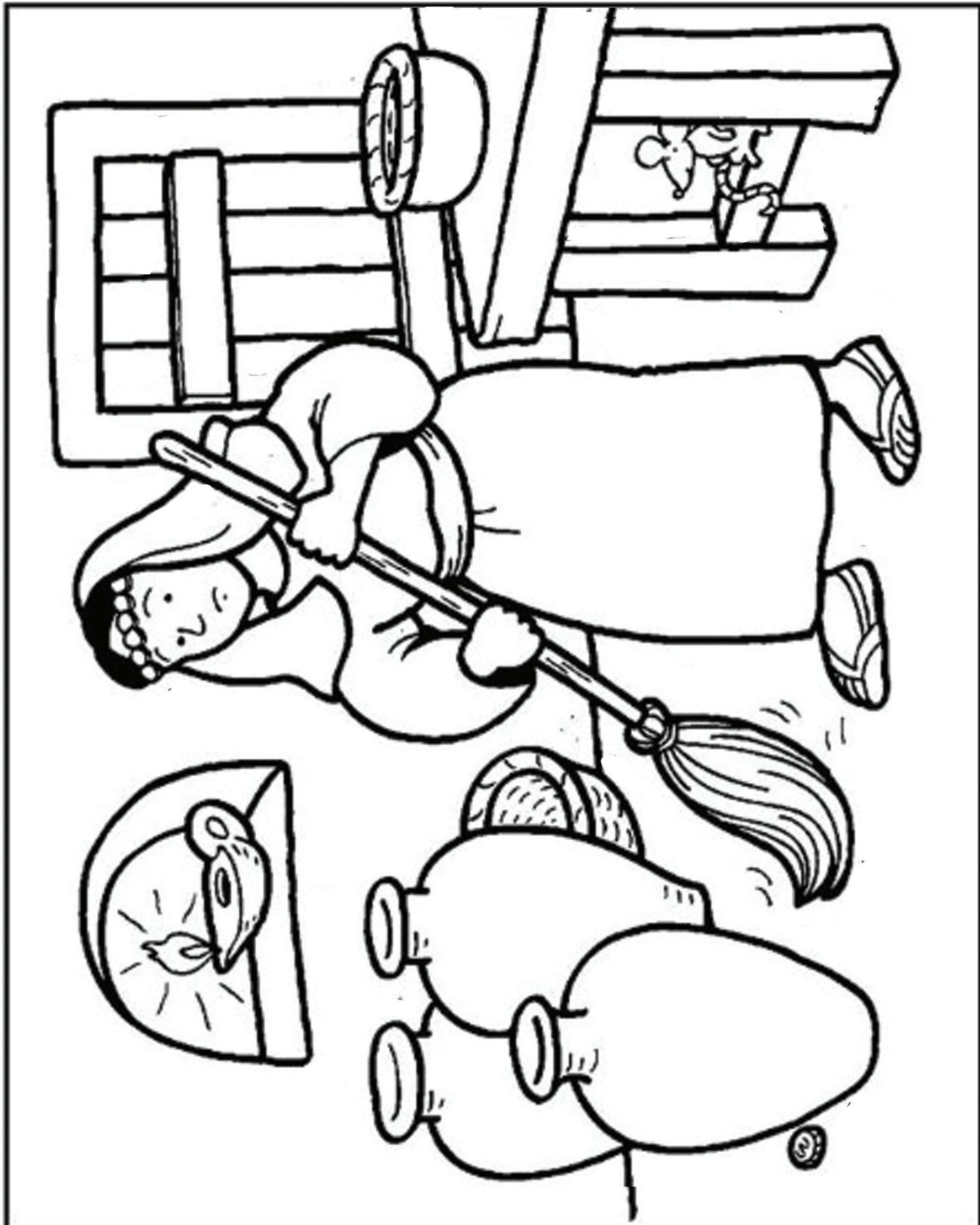
LIÇÃO 7 - PERDIDA E ACHADA

Verso para decorar:

“O Senhor disse: Com amor eterno Eu te amei.”

Jeremias 31:3

Pinta o desenho.




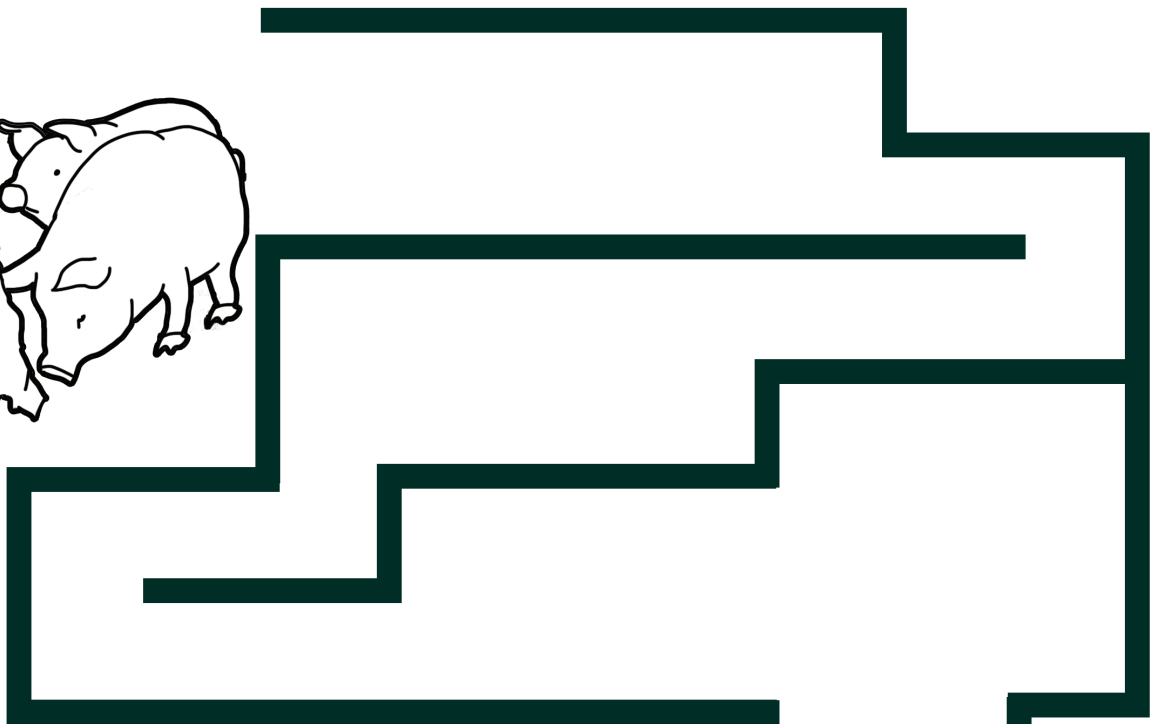
LIÇÃO 8 - O FILHO DESOBEDIENTE

Verso para decorar:

“Tu, Senhor, és bom, e pronto a perdoar.”

Salmo 86:5

Ajuda o filho a ir ter com o pai e depois pinta as imagens.



LIÇÃO 9 - UMA GRANDE ÁRVORE

Verso para decorar:

“Cresçam na graça de Jesus.”

II Pedro 3:18

Pinta o desenho.




LIÇÃO 10 - O PRIMEIRO NATAL

Verso para decorar:

“Graças a Deus pelo Seu dom.”

II Coríntios 9:15

Para obtêres uma imagem recorta os retângulos e ordena-os.



LIÇÃO 11 - O PRIMEIRO CÂNTICO DE NATAL

Verso para decorar:

“Todo o dom perfeito vem do alto (de Deus).”

Tiago 1:17

Assinala os quatro círculos que não pertencem à imagem.



LIÇÃO 12 - OS PASTORES VISITAM O BEBÊ JESUS

Verso para decorar:

“Coisas grandiosas fez o Senhor por nós.”

Salmo 126:3

Pinta o desenho.




LIÇÃO 13 - PRESENTES PARA O BEBÊ JESUS


Verso para decorar:

“Deus ama quem dá com alegria.”

II Coríntios 9:7



Ajuda os sábios a levarem os presentes a Jesus.





DIVISÃO SUL-AMERICANA

PROJETOS - 4º TRIM. 2025

1. Dormitórios e Centro de Treinamento Missionário na Universidade do Chile em Chillán, Chile.
2. Cem salas de Escola Sabatina para crianças em igrejas de regiões especiais de Missão, no Chile.
3. Igreja do Instituto Adventista Pernambucano de Ensino (IAPE) em Sairé (Pernambuco).



Incentivo de presença.



Cartões para as crianças oferecerem. Podem colar em cartolina.





1

**SERVIMOS
A DEUS
QUANDO
ORAMOS
PELOS
DOENTES.**

**SERVIMOS
A JESUS
QUANDO
AJUDAMOS
AQUELES
QUE ESTÃO
DOENTES.**

2



3

**SERVIMOS
A DEUS
QUANDO
AJUDAMOS
OUTROS.**

**SERVIMOS A
DEUS QUANDO
FALAMOS
AOS OUTROS
ACERCA DE
TUDO QUANTO
ELE NOS TEM
FEITO.**

4



5

**SERVIMOS
A DEUS
QUANDO
AJUDAMOS
AS PESSOAS
QUE SE
SENTEM
TRISTES.**

**JESUS
OBSERVA-NOS
CONTINUAMENTE.**

6




7

**SOMOS
IMPORTANTES
E PRECIOSOS
PARA DEUS.**

**DEUS ESTÁ
SEMPRE
PRONTO A
PERDOAR-NOS.**

8





9

**O AMOR DE
DEUS
AJUDA-NOS A
CRESCER PARA
SERMOS MAIS
SEMELHANTES
A ELE.**

**ADORAMOS
A DEUS
QUANDO LHE
AGRADECEMOS
POR ENVIAR
JESUS
À TERRA.**

10



11

**JESUS É
PRECIOSA
DÁDIVA
DE DEUS
A NÓS.**

**ADORAMOS
JESUS
QUANDO
FALAMOS
SOBRE ELE
A OUTRAS
PESSOAS.**

12



13

**ADORAMOS
JESUS
QUANDO LHE
LEVAMOS
AS NOSSAS
OFERTAS.**

AMO *ao Senhor*

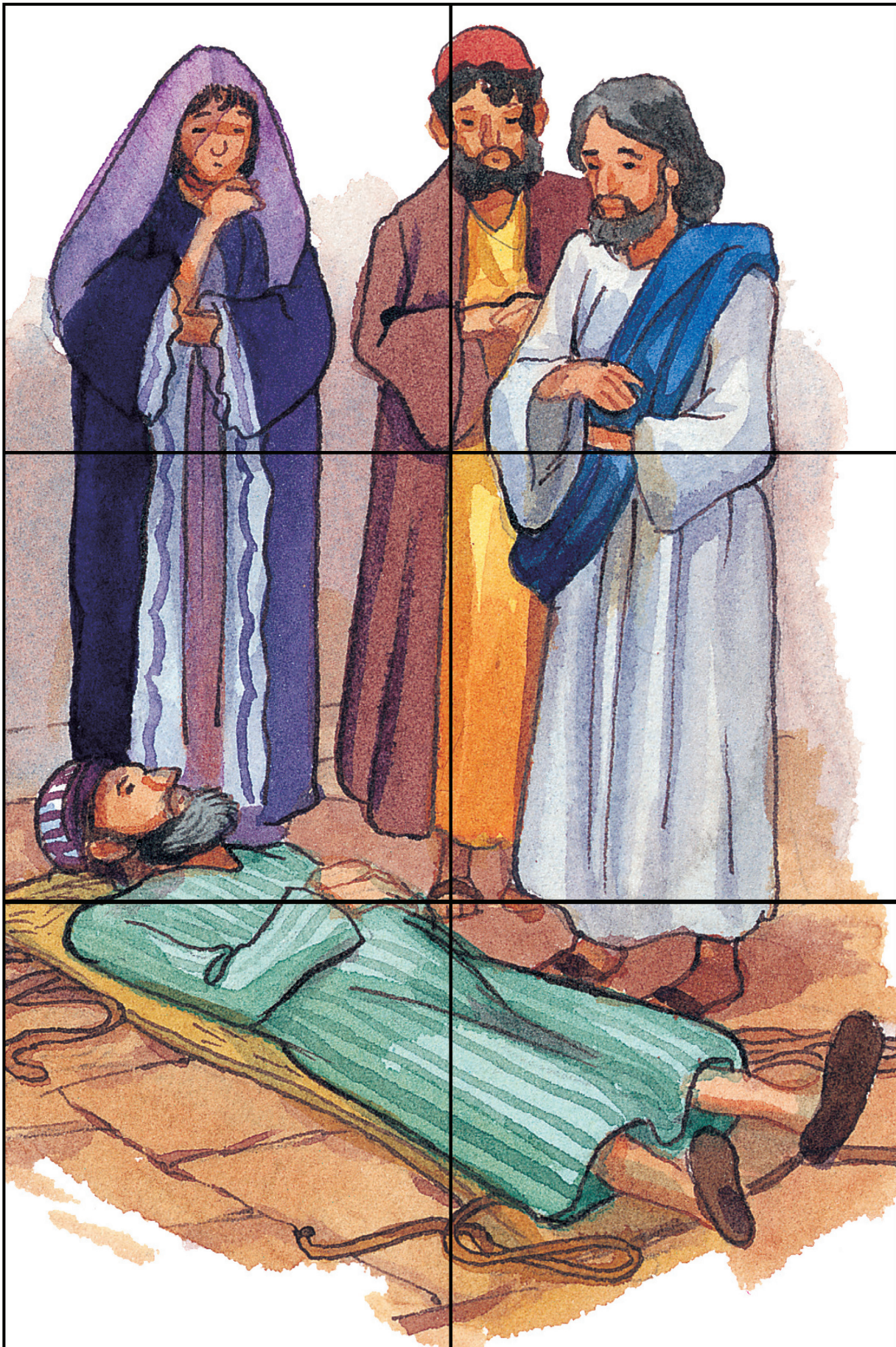


Jesus é o presente mais especial.

Imagens retiradas da Internet.
Um agradecimento à Publicadora SerVir pela
cedência das imagens das lições.

Lição 3

Recorta os quadrados e cola-os na imagem.



Lição 10 / Recorta os retângulos e cola-os na imagem.

Lição 5

