

CADERNO DE ATIVIDADES DA ESCOLA SABATINA JARDIM DE INFÂNCIA



 Nome _____

Igreja _____

1 TRIMESTRE - ANO B

INCENTIVO DE PRESENÇA



LIÇÃO 1 - UMA CRIANÇA COMO EU

Verso para decorar:

“Então foi com eles para Nazaré e era-lhes obediente.”

Lucas 2:51

Para obteres uma imagem recorta e ordena.


LIÇÃO 2 - AJUDANDO O PAI

Verso para decorar:

“Até a criança mostra o que é pelas suas ações.”

Provérbios 20:11

Assinala a sombra certa da caixinha de ferramentas e pinta.



LIÇÃO 3 - PERDIDO E ACHADO

Verso para decorar:

“Jesus crescia em tamanho e sabedoria.”

Lucas 2:52

Pinta o desenho.









LIÇÃO 4 - AMIGO DE TODOS

Verso para decorar:

“Sejam bondosos... uns para com os outros.”

Efésios 4:32

Faça corresponder os animais com a sombra igual.



LIÇÃO 5 - DEIXEM VIR A MIM AS CRIANÇAS

Verso para decorar:
“Deixem vir a Mim as Crianças.”
Lucas 18:16

Cola os retângulos no lugar certo.

--	--	--	--

LIÇÃO 6 - MUITO BAIXINHO PARA VER

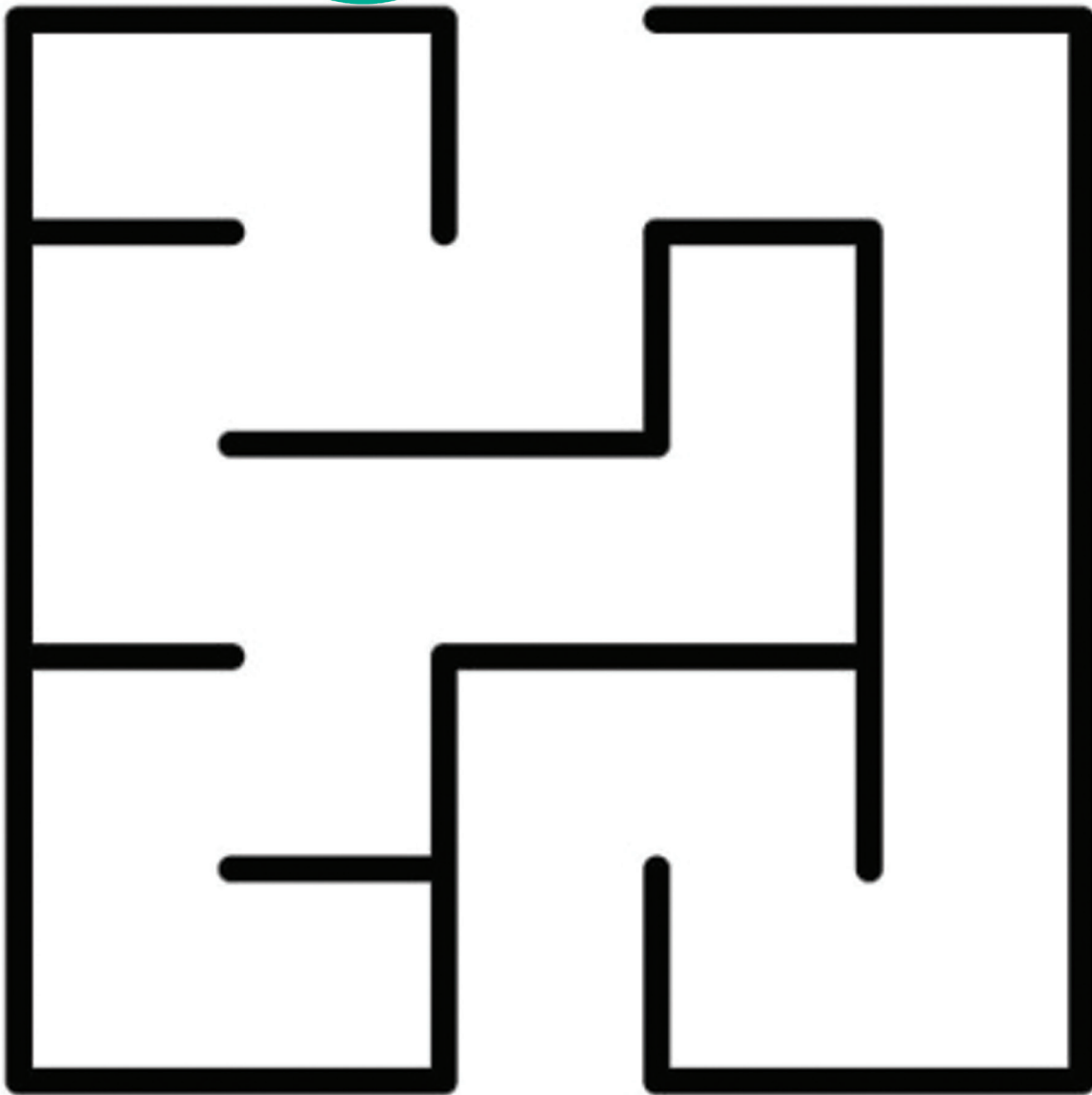
Verso para decorar:

“Jesus veio buscar e salvar o que estava perdido.”

Lucas 19:10



Ajuda Zaqueu a ir ter com Jesus e pinta as imagens.




LIÇÃO 7 - QUEM É O MEU PRÓXIMO?

Verso para decorar:

“Ama o teu próximo como a ti mesmo.”

Lucas 10:27

Pinta o desenho.



LIÇÃO 8 - LÁZARO, SAI PARA FORA!

Verso para decorar:

“Jesus amava Marta, a irmã dela e Lázaro.”

João 11:5

Cola os quadrados no lugar certo.


LIÇÃO 9 - DESFILE DE LOUVOR

Verso para decorar:

“Bendito é o rei que vem em nome do Senhor.”

Lucas 19:38

Procura as sete diferenças e depois pinta o desenho.




LIÇÃO 10 - UMA CEIA ESPECIAL

Verso para decorar:

“Jesus... amou-os até ao fim.”

João 13:1

Completa a imagem com os quadrados que faltam.



LIÇÃO 11 - JESUS AMA-ME!

Verso para decorar:

“Tu, Senhor,... és digno de receber a glória,
a honra e o poder.”

Apocalipse 4:11

Pinta o desenho.




LIÇÃO 12 - ELE ESTÁ VIVO!

Verso para decorar:

“Cremos que Jesus morreu e ressuscitou.”

I Tessalonicenses 4:14

Pinta a vela maior.




LIÇÃO 13 - VINDO NAS NUVENS

Verso para decorar:
“Esperamos novos Céus.”

II Pedro 3:13

Pinta o desenho.

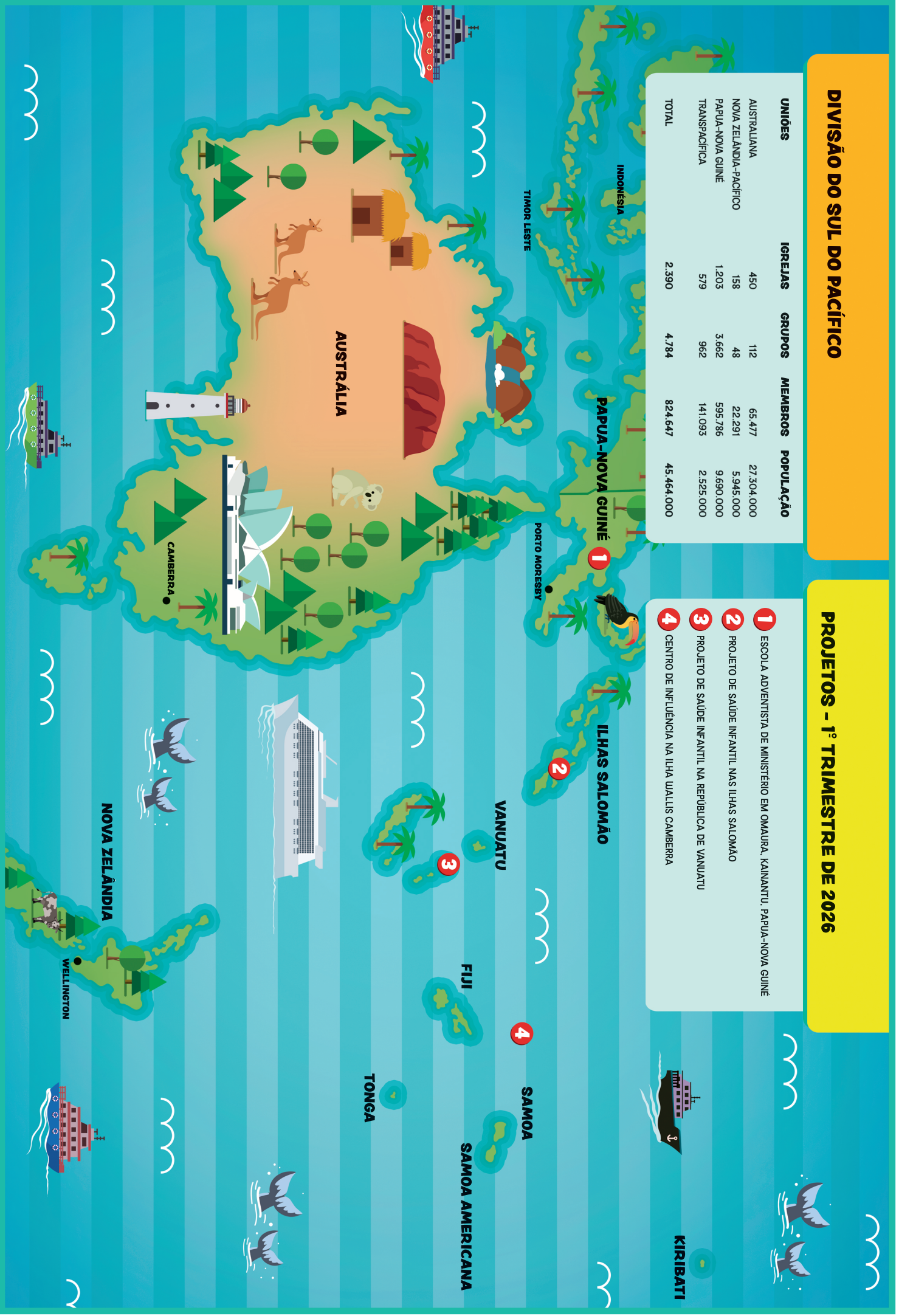


DIVISÃO DO SUL DO PACÍFICO

UNIÕES	IGREJAS	GRUPOS	MEMBROS	POPULAÇÃO
AUSTRALIANA	450	112	65.477	27.304.000
NOVA ZELÂNDIA-PACÍFICO	158	48	22.291	5.945.000
PAPUA-NOVA GUINÉ	1.203	3.662	595.786	9.690.000
TRANSPACÍFICA	579	962	141.093	2.525.000
TOTAL	2.390	4.784	824.647	45.464.000

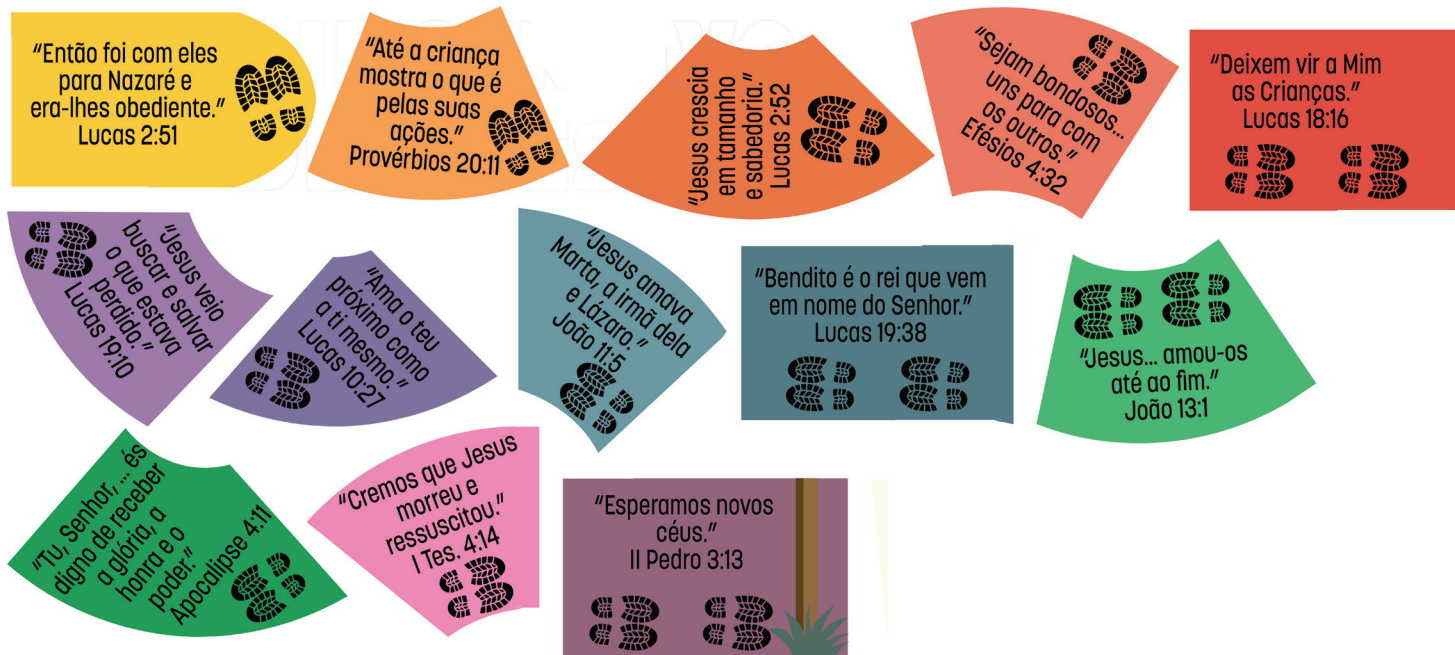
PROJETOS - 1º TRIMESTRE DE 2026

- 1
- ESCOLA ADVENTISTA DE MINISTÉRIO EM OMAURA, KAINANTU, PAPUA-NOVA GUINÉ
- 2
- PROJETO DE SAÚDE INFANTIL NAS ILHAS SALOMÃO
- 3
- PROJETO DE SAÚDE INFANTIL NA REPÚBLICA DE VANUATU
- 4
- CENTRO DE INFLUÊNCIA NA ILHA UALLIS CAMBERRA

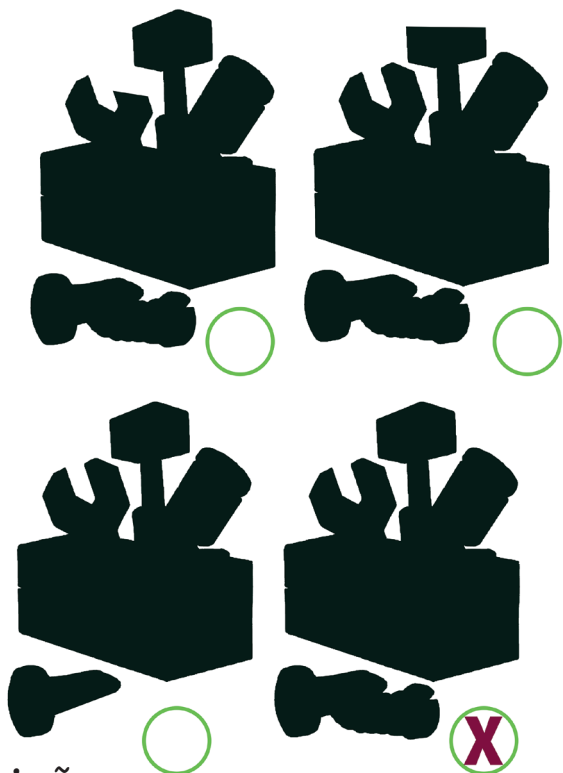


Material para o/a monitor/a - atividades semanais

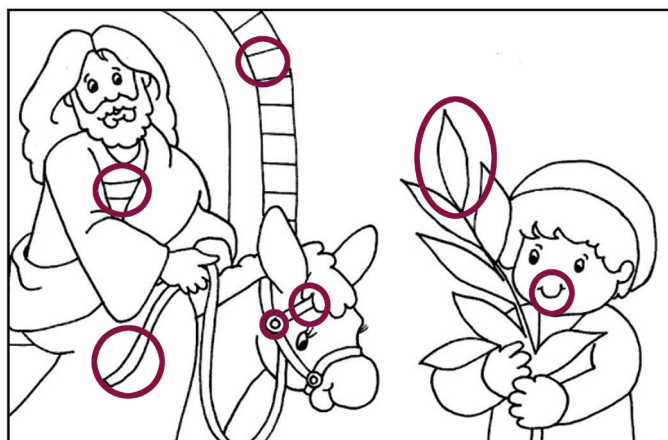
Incentivo de presença



Lição 2



Lição 9



Lição 10



Lição 1

Recorta os quadrados e cola-os no lugar certo para completares a imagem.




Lição 5

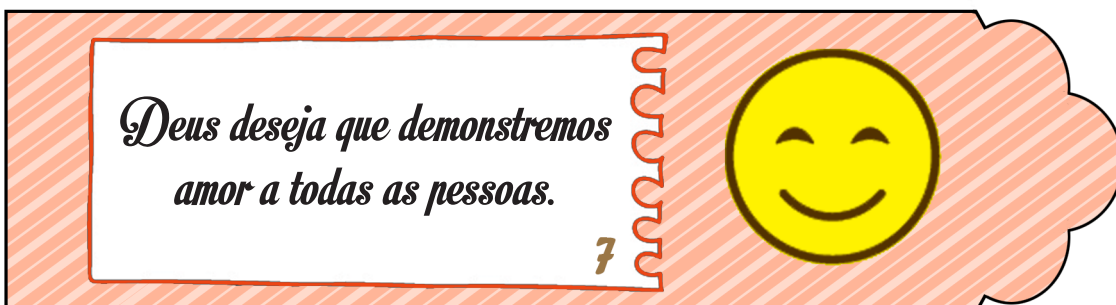
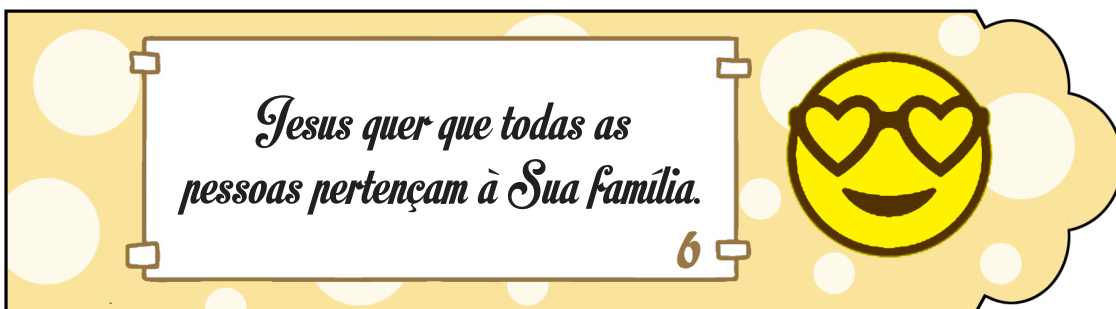
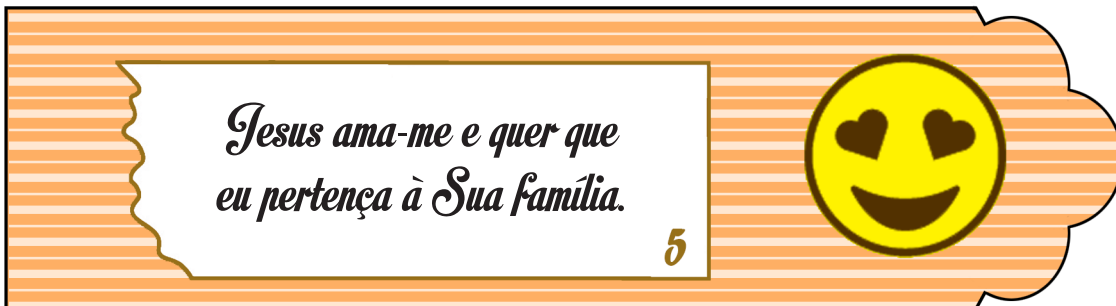
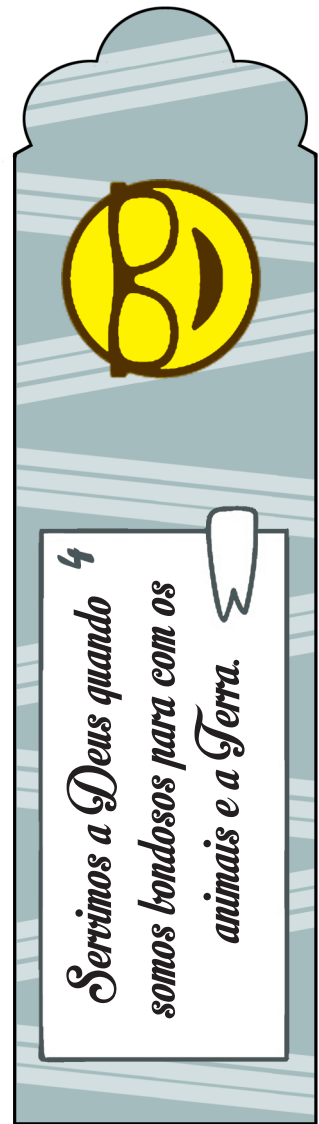
Recorta os retângulos e cola-os na imagem que te damos.

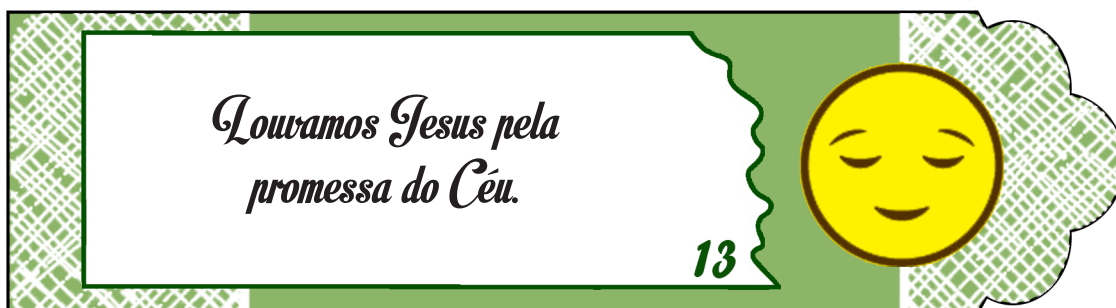
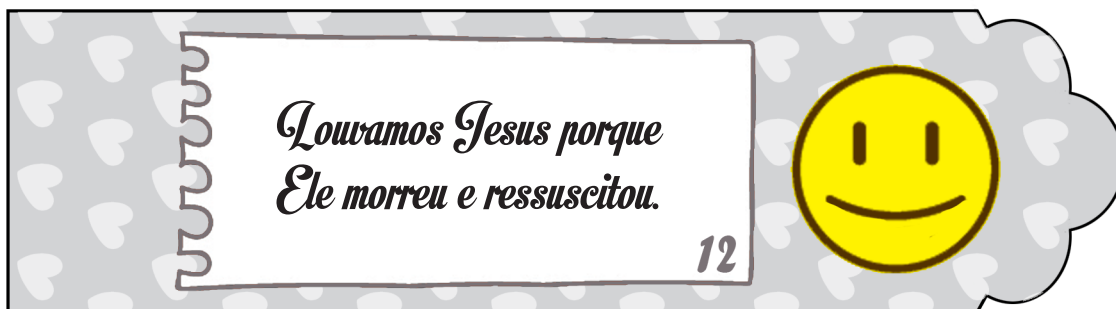


Lição 8

Recorta os quadrados e cola-os.







Um agradecimento à Publicadora SerVir pela cedência das imagens.